

àVélo au boulot



Programme corporatif 2026

Rabais minimum 10 %

- Rabais corporatif de 10 % minimum sur l'abonnement annuel de 45 minutes;
- Possibilité d'un rabais additionnel selon l'employeur;
- Offert jusqu'au 30 juin inclusivement;
- Disponible si votre employeur a adhéré au programme;
- L'abonnement vous permet de faire un nombre illimité de trajets de 45 minutes;
- Utilisation valide pour 365 jours consécutifs à partir de la date d'achat (lorsque la saison àVélo est active).

Disponible dès le
14 avril à midi

Déverrouillage	0-45 min	+ de 45 min
0 \$	0 ¢ / min	27 ¢ / min

Les taxes ne sont pas incluses dans les prix affichés.

Le rabais corporatif sera appliqué au moment du paiement.

Cartes acceptées pour le paiement :  



Étapes pour profiter du programme



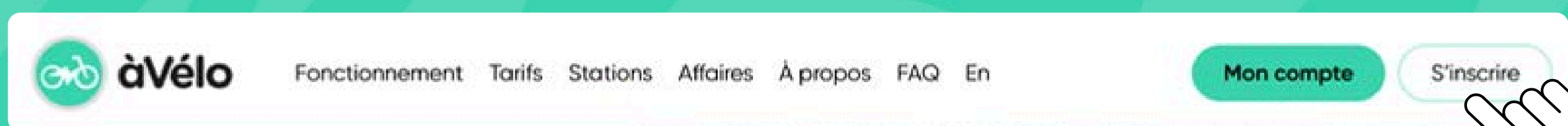
Nouveau membre

Vous êtes au bon endroit si vous n'avez pas encore de compte àVélo. Sinon, rendez-vous à la page « Membre existant ».

1

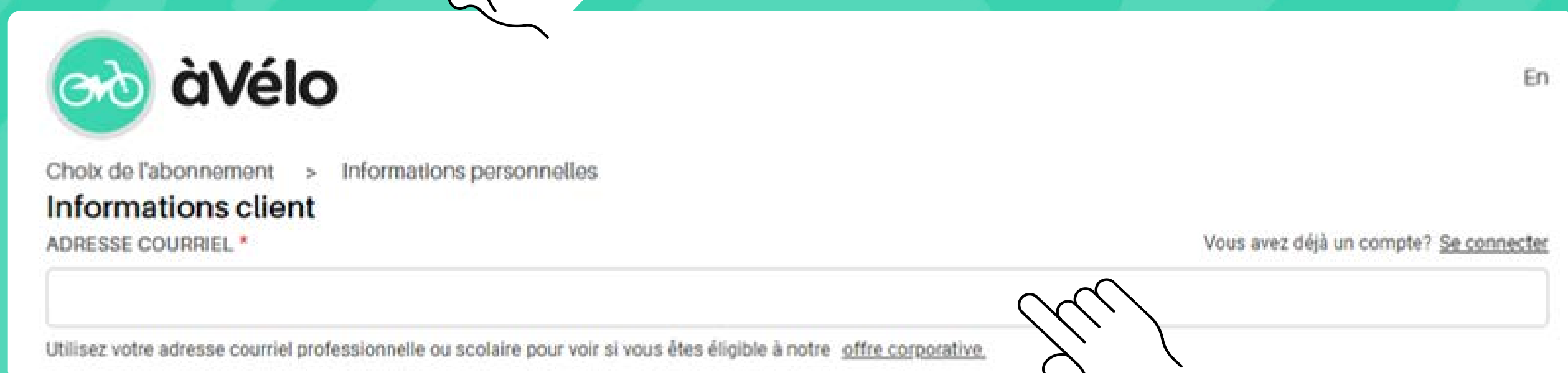
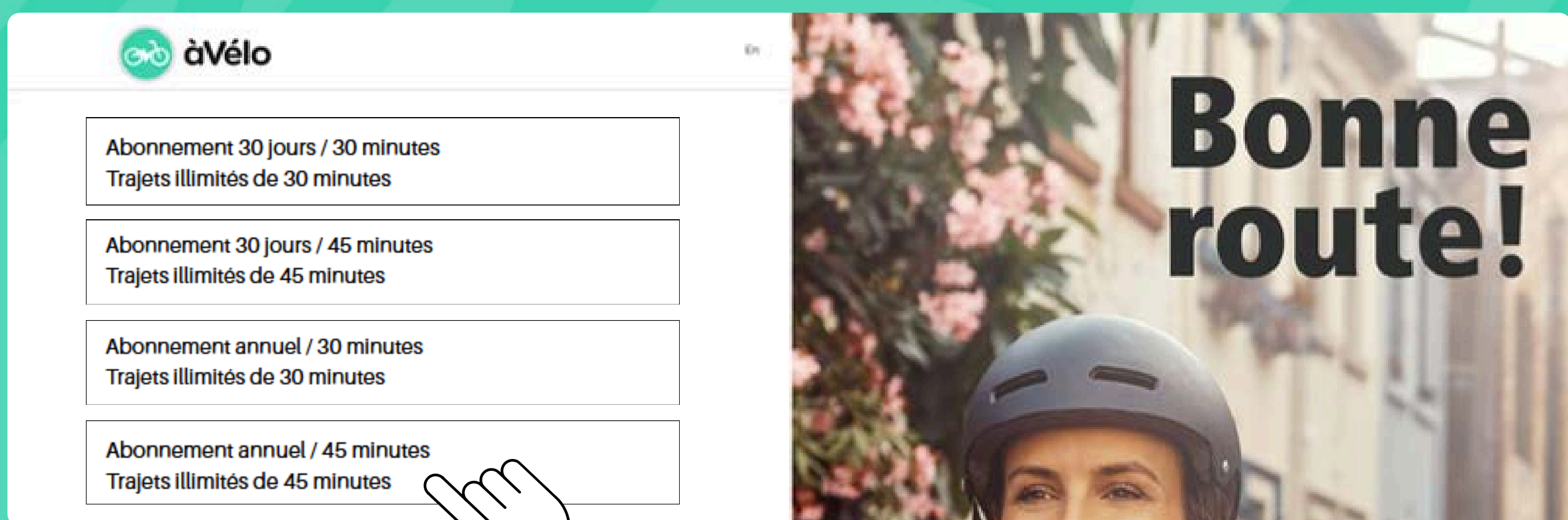
Rendez vous ici : **S'inscrire**

Si le bouton cliquable ne fonctionne pas, consultez notre site web au aveloquebec.ca et rendez-vous sur l'onglet « **S'inscrire** » dans le coin supérieur droit.



2

Sélectionnez le produit « **Abonnement annuel / 45 minutes** ». Ensuite, dans la section « **Informations client** », utilisez votre **adresse courriel professionnelle ou scolaire** pour voir si vous êtes éligible à notre offre corporative.



3

Si votre employeur participe au programme, vous verrez que **vous êtes éligible à un tarif spécial** sous votre adresse courriel. Il vous suffit de sélectionner l'option « **Cliquez ici** » pour vérifier celle-ci.



àVélo

Choix de l'abonnement > Informations personnelles

Informations client

ADRESSE COURRIEL * Vous avez déjà un compte? [Se connecter](#)

prénom.nom@capitalemobillite.ca

Utilisez votre adresse courriel professionnelle ou scolaire pour voir si vous êtes éligible à notre [offre corporative](#).

Vous êtes éligible à un tarif spécial. [Cliquez ici](#) pour vérifier votre e-mail et utiliser votre compte.

4

Une boîte « **Vérifiez votre adresse courriel** » apparaîtra. Connectez vous à celle-ci pour récupérer votre code, puis revenez sur le site web pour **saisir votre code** et cliquez sur le bouton « **Vérifier** ».



Vérifiez votre adresse courriel

Vous n'avez pas reçu le code? [Retourner](#)

Vérifier

5

Le produit « **àVélo au boulot** » avec le **nom de votre employeur** apparaîtra dans la boîte. Sélectionnez ce produit et votre panier sera automatiquement mis à jour.



Vérifiez votre adresse courriel

1 2 3 4 5 6

Vous n'avez pas reçu le code? [Retourner](#)

Vérifier

àVélo au boulot /
Capitale Mobilité

6

Complétez la section « **Informations personnelles** », puis passer à la prochaine étape pour le paiement.

Étapes pour profiter du programme



Membre existant

Vous êtes au bon endroit si vous avez déjà un compte àVélo. Sinon, retournez à la page « Nouveau membre ».

1

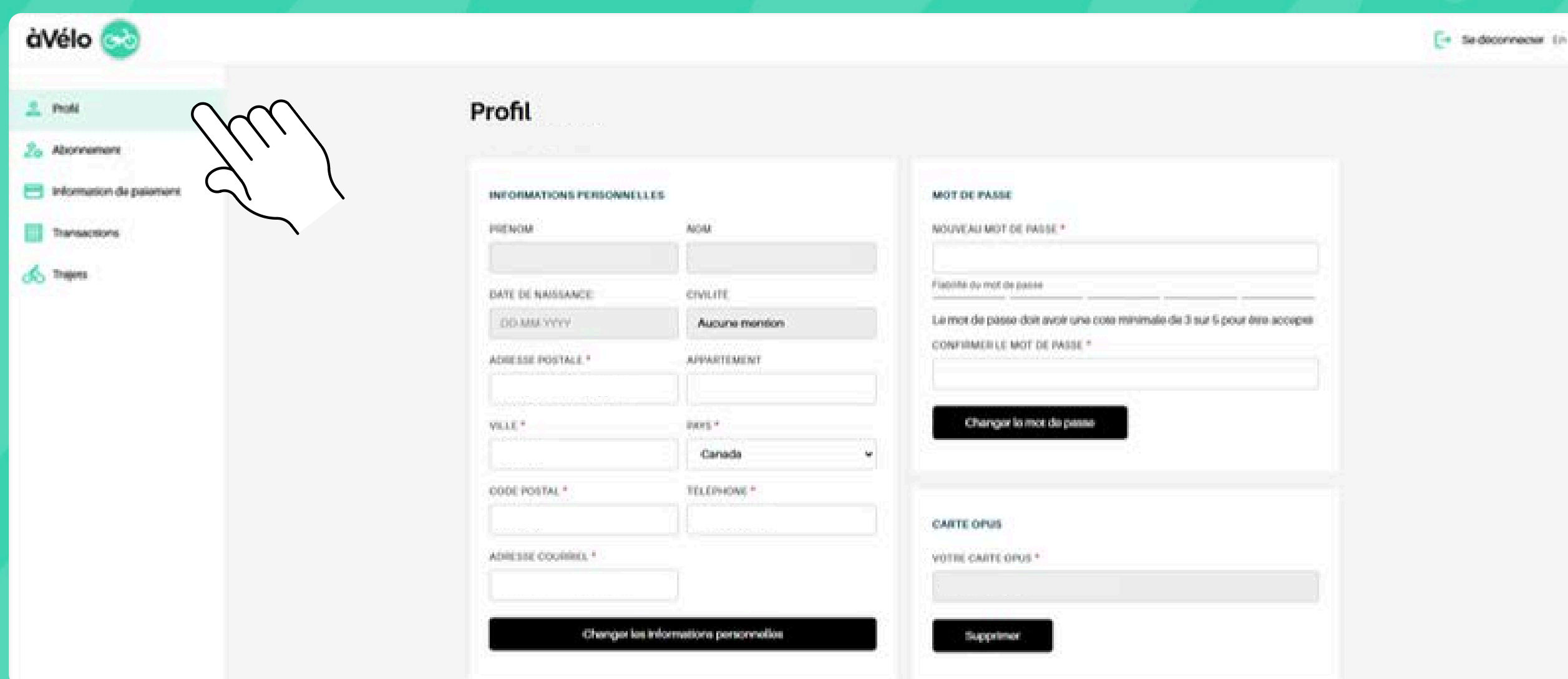
Rendez vous ici : **Mon compte**

Si le bouton cliquable ne fonctionne pas, consultez notre site web au aveloquebec.ca et rendez-vous sur l'onglet « **Mon compte** » dans le coin supérieur droit.



2

Connectez vous à votre compte existant avec vos identifiants. Une fois connecté à votre compte, vous devrez aller sur l'onglet « **Profil** » pour vérifier vos informations. Si votre compte est lié à votre adresse courriel personnelle, vous devez vous créer un nouveau compte en suivant la procédure pour nouveau membre. Sinon, passez à la prochaine étape.



3

Sur l'onglet « Abonnement », vous verrez que **vous êtes éligible à un tarif spécial** à l'intérieur de la fenêtre « **Renouveler l'abonnement** » si votre employeur participe au programme. Il vous suffit de sélectionner l'option « **Cliquez ici** » afin de recevoir un code de validation par courriel.



4

Une boîte « **Vérifiez votre adresse courriel** » apparaîtra. Connectez vous à celle-ci pour récupérer votre code, puis revenez sur le site web pour **saisir votre code** et cliquez sur le bouton « **Vérifier** ».



5

Le produit « **àVélo au boulot** » avec le **nom de votre employeur** apparaîtra dans la boîte. Sélectionnez ce produit et votre panier sera automatiquement mis à jour.



6

Confirmez le renouvellement en cliquant sur « **Renouveler** » et assurez vous que vos informations de paiement sont à jour.

Foire aux questions

Vous ne trouvez pas la réponse à votre question ou vous avez besoin d'assistance?



418 627-2511 (option 1)

Lundi au vendredi : 7 h à 19 h

Samedi, dimanche et jours fériés : 8 h à 17 h 30

Pourquoi dois-je m'abonner ou renouveler à partir du site web plutôt que de l'application mobile?

Le module de vérification de l'adresse courriel ne fonctionne qu'à partir du site web. Toutefois, une fois que votre compte est créé et que votre abonnement est actif, vous pourrez vous connecter sur l'application mobile et l'utiliser pour déverrouiller des vélos.

Est-ce que le programme est aussi valide pour ma famille ou mes amis?

Le programme n'est pas transférable à votre famille ni à vos amis. Il ne peut être utilisé que par vous via votre adresse courriel professionnelle qui est liée au domaine (@) de votre employeur.

Combien de temps dure l'abonnement avec le programme et qu'arrive-t-il si je quitte mon emploi entre temps?

L'abonnement est d'une durée d'un an (365 jours) à partir de la date d'achat et le renouvellement automatique n'est pas possible. Vous devrez ainsi revalider votre admissibilité au programme chaque année par le biais du processus de validation par courriel. Si vous quittez votre emploi entre temps, vous pourrez toutefois continuer à utiliser votre abonnement jusqu'à son échéance.

Que faire si j'ai un abonnement annuel de la dernière saison qui est encore actif?

Vous devez attendre que cet abonnement arrive à échéance et vous pourrez ensuite renouveler avec le rabais corporatif.

Que faire si j'ai déjà un compte àVélo avec mon adresse courriel personnelle avant de m'inscrire?

Vous devez vous créer un nouveau compte avec votre adresse courriel professionnelle pour participer au programme. Vous pourrez supprimer votre compte lié à votre adresse courriel personnelle ou le garder pour plus tard, dans l'éventualité où vous quittez votre emploi et n'êtes plus admissible au programme àVélo au boulot.

Que faire si j'ai un abonnement annuel qui se renouvelle automatiquement et/ou qui vient de se renouveler?

Si le renouvellement n'a pas encore été chargé à votre compte, il vous suffit de le désactiver en vous connectant à votre compte dans l'onglet « Abonnement ». Si le renouvellement vient d'être chargé, mais que vous n'avez pas encore utilisé votre abonnement, vous pouvez communiquer avec le Service à la clientèle pour l'annuler et vous recevrez un remboursement intégral. Vous pourrez ensuite racheter via le programme.

Pourquoi le programme est applicable uniquement sur l'abonnement annuel avec trajets illimités de 45 minutes?

L'abonnement annuel de 45 minutes constitue l'un de nos meilleurs vendeurs. Avec un rabais de 10 % minimum via ce programme, vous aurez la tranquillité d'esprit avec 15 minutes gratuites de plus par trajet pour seulement quelques dollars de plus que l'abonnement annuel de 30 minutes. C'est encore plus avantageux si votre employeur offre un rabais supplémentaire!

Pourquoi le programme àVélo au boulot est disponible uniquement jusqu'au 30 juin?

La forte majorité de nos ventes pour les abonnements annuels se fait en début de saison chaque année, il était donc plus avantageux pour faciliter la gestion avec les employeurs de garder le programme uniquement durant cette période. N'attendez plus et achetez ou renouvelez votre abonnement avant le 30 juin pour profiter du rabais!